
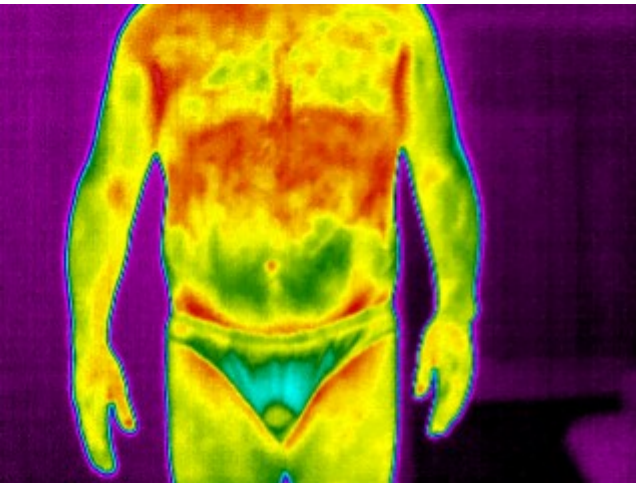


**Artisan plâtrier peintre, 48 ans**

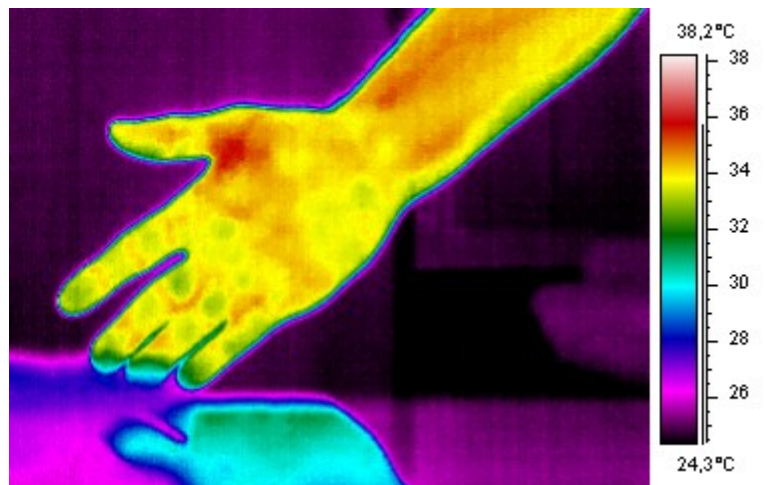
**Douleurs du cou, dans les deux épaules et trouble de la sensibilité dans les mains:  
engourdissements des doigts**

**Thermacam Flir/Andreani Philippe / 23/08/08**

**EXAMEN THERMIQUE AVANT LE TRAITEMENT**



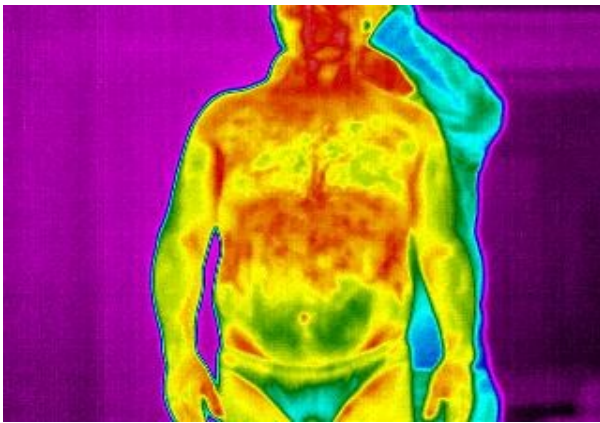
**main du praticien en thermographie**



**main droite du patient**

**DEBUT du traitement: correction des compressions articulaires et musculaires de l'épaule droite et gauche**







**correction d'un déséquilibre facial cervical**




**traitement du poignet et coude gauche**



**compression sternale et dégagement thoracique**




**traitement du poignet et coude droit  
couché sur le dos**



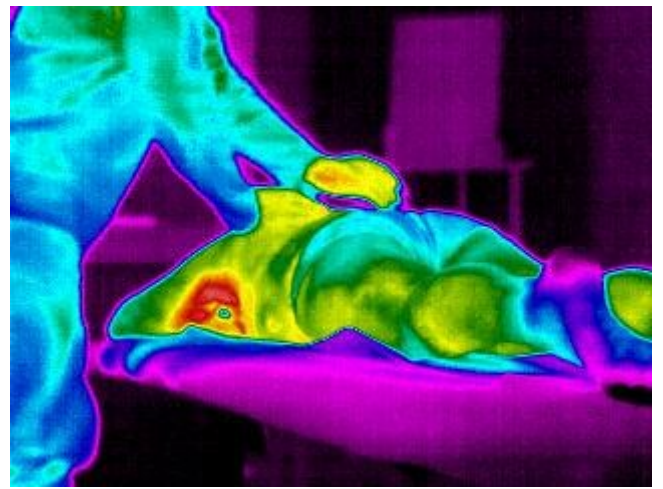
**ajustement cervical**




**traitement d'une lésion du  
pied et genou gauche**



dégagement des compressions vasculaires sous claviculaire gauche




traitement lombaire et dorsal à plat ventre




ajustement articulaire du pied et tibia gauche



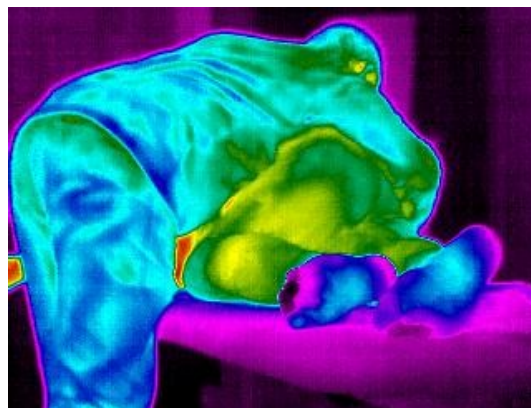
équilibre du fascia superficialis dorsal

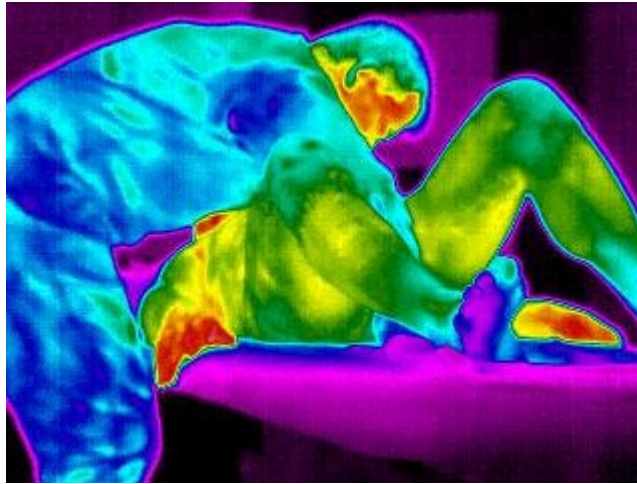


Test thermique manuel



assouplissement de la région lombaire

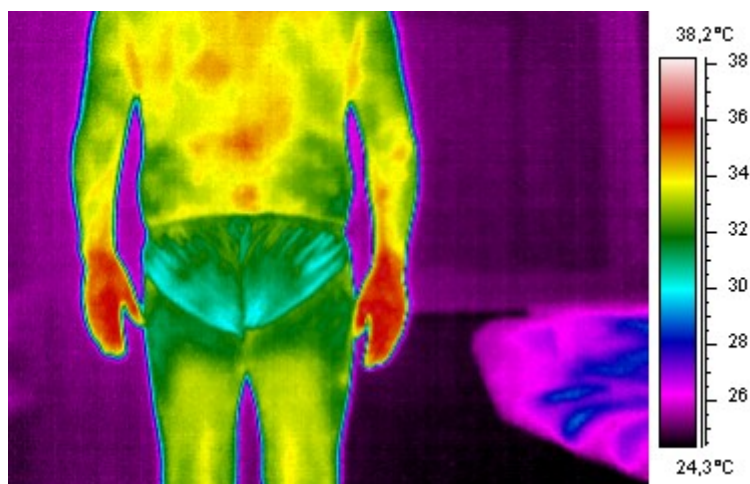
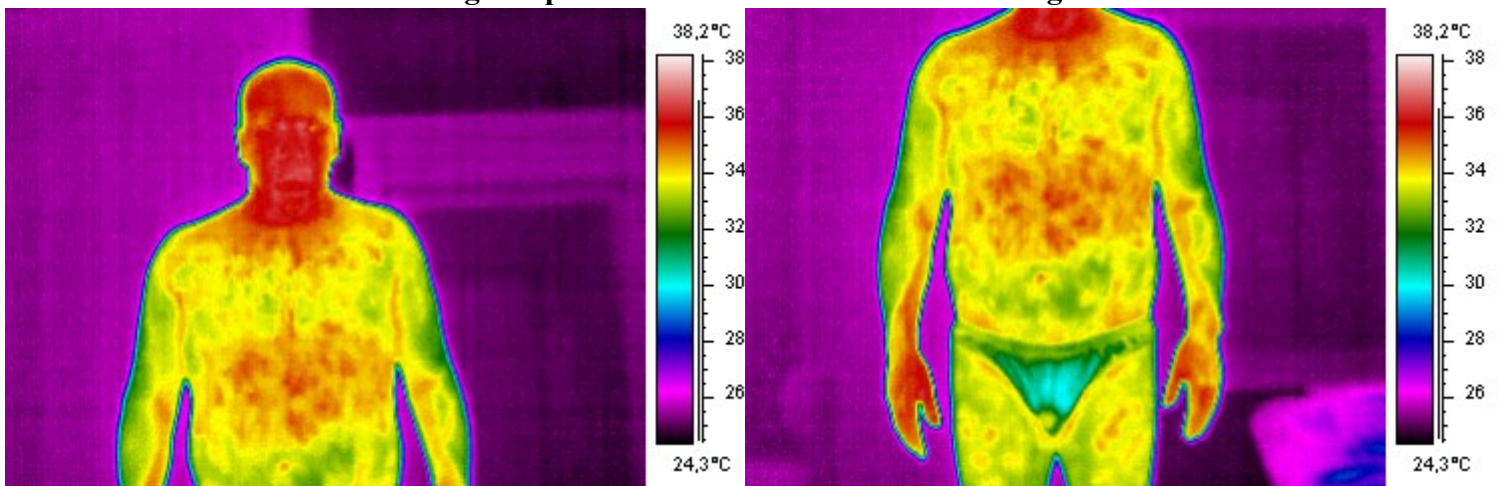




**Fin de traitement : équilibration cranio sacrée = c'est un ajustement du corps entre les tissus du sacrum et la tête au moyen des fascias qui permet un ré-équilibrage fluïdique et énergétique du corps.**

### **EXAMEN THERMIQUE EN FIN DE TRAITEMENT**




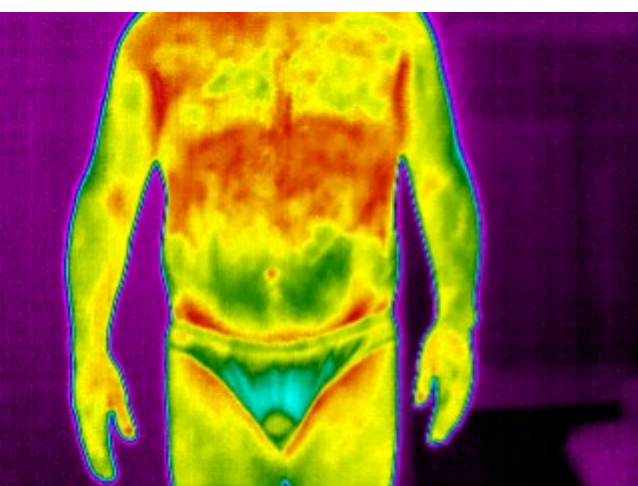
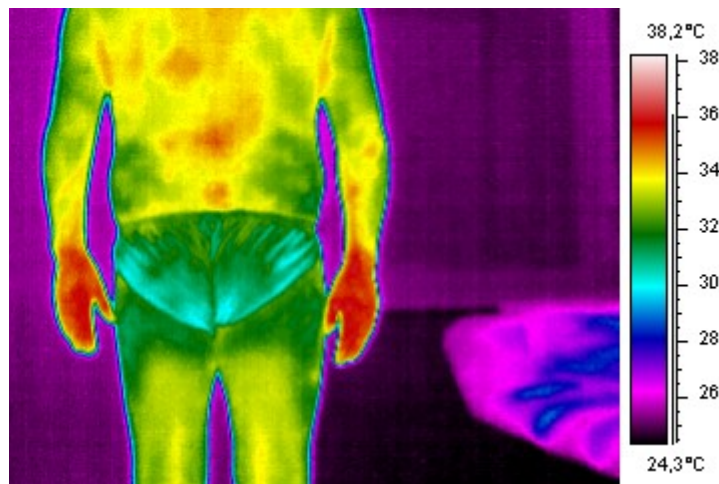
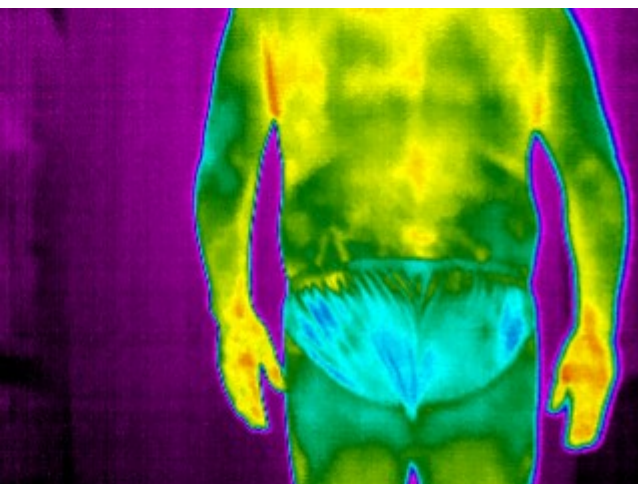
**La tête apparaît tout de suite plus vascularisée ainsi que les mains: la zone des clavicules est libérée et les vaisseaux sanguins permettent à nouveau une bonne irrigation des tissus.**



## COMPARATIF VISUEL ET THERMIQUE

AVANT le traitement

APRES



**On peut noter la répartition différente vasculaire et donc thermique au niveau du thorax et du diaphragme, de la tête et des mains après le dégagement des zones de compression articulaire: le patient décrit une sensation de chaleur de la tête et des mains après la séance; cela correspond à un état de revascularisation qui amènera le soulagement des douleurs et du trouble nerveux ; la radiométrie thermique infra rouge valorise les perceptions du patient .**