


## TRAUMATISME SPORTIF

au cours d'une compétition en art martiaux cette personne a reçu un choc sur l'épaule droite, la clavicule et l'hémithorax droit entraînant un blocage mécanique de l'épaule droite et du cou.

AVANT LA SEANCE



### **analyse radiométrique de l'enregistrement**

DATA 12 DECEMBRE 2009

Durée traitement 08H27 / 08H45 = 0H18

OBJECT PARAMETERS Emissivity 0,980

distance 2,0 m

reflected temperature 23,0°C

EXTERNE LOCAL temperature atmosphere 23,0°C

EXTERNE OPTICAL temperature 23,0°C

Transmission 1,0

ATMOSPHERE temperature 23,0


relativ humidity 50 %

computed transmission 0,99


MODE ENREGISTRE palet rain limits 37,5 – 21.5°C

thermacam A320G/ Flir logiciel reasercher


## TRAITEMENT OSTEOPATHIQUE : VIDEO CLIP




FIN DE TRAITEMENT: les zones sus claviculaires et du visage connaissent un afflux vasculaire et thermique immédiat



analyse radiométrique de la face



Avant traitement  
spot 1 = 32.8°C  
spot 2 = 29.3°C



Après  
34.5°C  
32.3°C